



Gemeenteraadverkiezing 18 maart 2026 Verslag en telresultaten per lijst – Model N 10-2

Gemeente 0613
Albrandswaard

Proces-verbaal

Elk stembureau maakt bij een verkiezing een verslag: het proces-verbaal. Hierin staat hoe het stemmen en het tellen van de stemmen is verlopen.

In deze gemeente is gekozen voor **centrale stemopneming**. Het stembureau telt na het stemmen het aantal kiezers, en hoeveel stemmen elke lijst heeft gekregen. Het gemeentelijk stembureau telt 1 of 2 dagen later de stemmen per kandidaat op een centrale tellocatie. Die telresultaten staan in het verslag van het gemeentelijk stembureau.

1. Stembureau, locatie en openingstijden

Stembureaugegevens tijdens stemming

Numer stembureau	Adres/locatie stembureau	Dag	Maand	Jaar	Openingstijden (van - tot)
008	Stationstraat 4	18	03	2026	730 - 2100

Vul voor een mobiel stembureau hieronder de gegevens in voor elke locatie waar het stembureau voor kiezers open is.

Numer stembureau	Adres/locatie stembureau	Dag	Maand	Jaar	Openingstijden (van - tot)

Stembureaugegevens tijdens telling (op lijstniveau)

Wanneer vond de telling (op lijstniveau) plaats?


Datum:	Dag	Maand	Jaar	Tijd (van - tot)
	18	03	2026	2100 - 2245

Waar vond de telling (op lijstniveau) plaats?

- De telling vond in het stemlokaal plaats.
 De telling vond op een andere locatie plaats. Adres of omschrijving locatie: _____

Inhoudsopgave

- Deel 1 - **Verslag van de zitting** (het verloop van het stemmen en tellen)
- Deel 2 - **Telresultaten** van dit stembureau
- Deel 3 - **Ondertekening** door de leden van het stembureau



1. The first part of the document discusses the importance of maintaining accurate records of all transactions. It emphasizes that this is crucial for the company's financial health and for providing a clear picture of its operations to stakeholders.

2. The second part of the document outlines the various methods used to collect and analyze data. It includes a detailed description of the data collection process, from identifying the sources of data to the methods used to gather it.

3. The third part of the document provides a comprehensive overview of the data analysis techniques used. It covers both qualitative and quantitative methods, and discusses how these techniques are applied to the data collected.

4. The fourth part of the document discusses the results of the data analysis. It provides a detailed breakdown of the findings, including a comparison of the results to the company's goals and objectives.

5. The fifth part of the document discusses the implications of the findings. It provides a detailed analysis of the factors that have influenced the results, and discusses the potential impact of these findings on the company's future operations.


6. The sixth part of the document provides a summary of the findings and a list of recommendations. It includes a detailed discussion of the key findings, and provides a list of specific recommendations for the company to improve its performance.


7. The seventh part of the document provides a list of references. It includes a detailed list of the sources used in the document, and provides a brief description of each source.


8. The eighth part of the document provides a list of appendices. It includes a detailed list of the additional information provided in the document, and provides a brief description of each appendix.

9. The ninth part of the document provides a list of figures. It includes a detailed list of the figures used in the document, and provides a brief description of each figure.

10. The tenth part of the document provides a list of tables. It includes a detailed list of the tables used in the document, and provides a brief description of each table.







Deel 2 – Telresultaten

2.1 Toegelaten kiezers

Tel het aantal geldige stempassen en volmachtbewijzen

7	4	8	A	Stempassen
	6	8	B	Volmachtbewijzen (schriftelijk of via ingevulde stempas)

+ tel op

8	1	6	D	Totaal toegelaten kiezers (A+B)
---	---	---	---	---------------------------------

2.2 Uitgebrachte stemmen

2.2.1 Beoordeel de stembiljetten en tel het aantal stembiljetten per lijst. En tel de blanco en ongeldige stembiljetten.


1	6	2	E.1	Totaal lijst	- 1	Echt voor Albrandswaard (EVA)
1	1	0	E.2	Totaal lijst	- 2	VVD
	9	5	E.3	Totaal lijst	- 3	Stem-Lokaal
1	2	7	E.4	Totaal lijst	- 4	GROENLINKS / Partij van de Arbeid (PvdA)
1	0	1	E.5	Totaal lijst	- 5	CDA
1	0	0	E.6	Totaal lijst	- 6	Leefbaar Albrandswaard
	4	2	E.7	Totaal lijst	- 7	NAP
	7	5	E.8	Totaal lijst	- 8	D66

+ tel op

8	1	2	E	Totaal stemmen op kandidaten (tel E.1 t/m E.8 op)
	2		F	Blanco stemmen
	2		G	Ongeldige stemmen

+ tel op

8	1	6	H	Totaal uitgebrachte stemmen (E+F+G)
---	---	---	---	-------------------------------------



2.3 Verschil tussen het aantal toegelaten kiezers en het aantal uitgebrachte stemmen**2.3.1** Vergelijk D (totaal toegelaten kiezers) en H (totaal uitgebrachte stemmen)

- D en H zijn gelijk → **Ga door naar deel 3**
- H is groter is dan D (meer uitgebrachte stemmen dan toegelaten kiezers)

I Aantal méér getelde stemmen (bereken: $H \text{ min } D$)

- H is kleiner dan D (minder uitgebrachte stemmen dan toegelaten kiezers)

J Aantal minder getelde stemmen (bereken: $D \text{ min } H$)

2.3.2 Zijn er tijdens de stemming (rubriek 1.2.2) dingen opgeschreven die het verschil tussen D en H volledig verklaren?

- Ja
- Nee, er is een onverklaard verschil

