



Gemeenteraadverkiezing 18 maart 2026 Verslag en telresultaten per lijst – Model N 10-2

Gemeente 0613
Albrandswaard

Proces-verbaal

Elk stembureau maakt bij een verkiezing een verslag: het proces-verbaal. Hierin staat hoe het stemmen en het tellen van de stemmen is verlopen.

In deze gemeente is gekozen voor **centrale stemopneming**. Het stembureau telt na het stemmen het aantal kiezers, en hoeveel stemmen elke lijst heeft gekregen. Het gemeentelijk stembureau telt 1 of 2 dagen later de stemmen per kandidaat op een centrale tellocatie. Die telresultaten staan in het verslag van het gemeentelijk stembureau.

1. Stembureau, locatie en openingstijden

Stembureaugegevens tijdens stemming

Nummer stembureau	Adres/locatie stembureau	Dag	Maand	Jaar	Openingstijden (van - tot)
7	SV Poortugaal	18	03	2026	7:30 - 21:00

Vul voor een mobiel stembureau hieronder de gegevens in voor elke locatie waar het stembureau voor kiezers open is.

Nummer stembureau	Adres/locatie stembureau	Dag	Maand	Jaar	Openingstijden (van - tot)

Stembureaugegevens tijdens telling (op lijstniveau)

Wanneer vond de telling (op lijstniveau) plaats?


Datum:	Dag	Maand	Jaar	Tijd (van - tot)
	18	03	2026	21:00 - 21:45


Waar vond de telling (op lijstniveau) plaats?


- De telling vond in het stemlokaal plaats.
 De telling vond op een andere locatie plaats. Adres of omschrijving locatie: _____


Inhoudsopgave

- Deel 1 - **Verslag van de zitting** (het verloop van het stemmen en tellen)
- Deel 2 - **Telresultaten** van dit stembureau
- Deel 3 - **Ondertekening** door de leden van het stembureau









Deel 2 – Telresultaten

2.1 Toegelaten kiezers

Tel het aantal geldige stempassen en volmachtbewijzen

430	A	Stempassen
60	B	Volmachtbewijzen (schriftelijk of via ingevulde stempas)

+ tel op

490	D	Totaal toegelaten kiezers (A+B)
-----	---	---------------------------------

2.2 Uitgebrachte stemmen

2.2.1 Beoordeel de stembiljetten en tel het aantal stembiljetten per lijst. En tel de blanco en ongeldige stembiljetten.

83	E.1	Totaal lijst	- 1	Echt voor Albrandswaard (EVA)
72	E.2	Totaal lijst	- 2	VVD
56	E.3	Totaal lijst	- 3	Stem-Lokaal
64	E.4	Totaal lijst	- 4	GROENLINKS / Partij van de Arbeid (PvdA)
62	E.5	Totaal lijst	- 5	CDA
89	E.6	Totaal lijst	- 6	Leefbaar Albrandswaard
22	E.7	Totaal lijst	- 7	NAP
39	E.8	Totaal lijst	- 8	D66

+ tel op

	E	Totaal stemmen op kandidaten (tel E.1 t/m E.8 op)
1	F	Blanco stemmen
2	G	Ongeldige stemmen

+ tel op

490	H	Totaal uitgebrachte stemmen (E+F+G)
-----	---	-------------------------------------

