



Gemeenteraadverkiezing 18 maart 2026 Verslag en telresultaten per lijst – Model N 10-2

Gemeente 0613
Albrandswaard

Proces-verbaal

Elk stembureau maakt bij een verkiezing een verslag: het proces-verbaal. Hierin staat hoe het stemmen en het tellen van de stemmen is verlopen.

In deze gemeente is gekozen voor **centrale stemopneming**. Het stembureau telt na het stemmen het aantal kiezers, en hoeveel stemmen elke lijst heeft gekregen. Het gemeentelijk stembureau telt 1 of 2 dagen later de stemmen per kandidaat op een centrale tellocatie. Die telresultaten staan in het verslag van het gemeentelijk stembureau.

1. Stembureau, locatie en openingstijden

Stembureaugegevens tijdens stemming

| Nummer stembureau | Adres/locatie stembureau | Dag | Maand | Jaar | Openingstijden (van - tot) |
|-------------------|--------------------------|-----|-------|------|----------------------------|
| 003 | De Brinkhoeve | 18 | 03 | 2026 | 0700 - 2100 |

Vul voor een mobiel stembureau hieronder de gegevens in voor elke locatie waar het stembureau voor kiezers open is.

| Nummer stembureau | Adres/locatie stembureau | Dag | Maand | Jaar | Openingstijden (van - tot) |
|-------------------|--------------------------|-----|-------|------|----------------------------|
| | | | | | |
| | | | | | |
| | | | | | |
| | | | | | |

Stembureaugegevens tijdens telling (op lijstniveau)

Wanneer vond de telling (op lijstniveau) plaats?

| Datum: | Dag | Maand | Jaar | Tijd (van - tot) |
|--------|-----|-------|------|------------------|
| | 18 | 03 | 2026 | 2100 - 2200 |


Waar vond de telling (op lijstniveau) plaats?


De telling vond in het stemlokaal plaats.


De telling vond op een andere locatie plaats. Adres of omschrijving locatie: _____


Inhoudsopgave


- Deel 1 - **Verslag van de zitting** (het verloop van het stemmen en tellen)
- Deel 2 - **Telresultaten** van dit stembureau
- Deel 3 - **Ondertekening** door de leden van het stembureau











Deel 2 – Telresultaten

2.1 Toegelaten kiezers

Tel het aantal geldige stempassen en volmachtbewijzen

| | | | | |
|---|---|---|---|--|
| 6 | 5 | 3 | A | Stempassen |
| | 6 | 0 | B | Volmachtbewijzen (schriftelijk of via ingevulde stempas) |

+ tel op

| | | | | |
|---|---|---|---|---------------------------------|
| 7 | 2 | 1 | D | Totaal toegelaten kiezers (A+B) |
|---|---|---|---|---------------------------------|

2.2 Uitgebrachte stemmen

2.2.1 Beoordeel de stembiljetten en tel het aantal stembiljetten per lijst. En tel de blanco en ongeldige stembiljetten.

| | | | | | | |
|---|---|---|-----|--------------|-----|--|
| 1 | 1 | 9 | E.1 | Totaal lijst | - 1 | Echt voor Albrandswaard (EVA) |
| | 7 | 9 | E.2 | Totaal lijst | - 2 | VVD |
| | 5 | 5 | E.3 | Totaal lijst | - 3 | Stem-Lokaal |
| 1 | 1 | 0 | E.4 | Totaal lijst | - 4 | GROENLINKS / Partij van de Arbeid (PvdA) |
| | 8 | 6 | E.5 | Totaal lijst | - 5 | CDA |
| 1 | 0 | 4 | E.6 | Totaal lijst | - 6 | Leefbaar Albrandswaard |
| | 1 | 7 | E.7 | Totaal lijst | - 7 | NAP |
| | 6 | 2 | E.8 | Totaal lijst | - 8 | D66 |

+ tel op

| | | | | |
|---|---|---|---|---|
| 7 | 1 | 2 | E | Totaal stemmen op kandidaten (tel E.1 t/m E.8 op) |
| | 8 | | F | Blanco stemmen |
| | 1 | | G | Ongeldige stemmen |

+ tel op

| | | | | |
|---|---|---|---|-------------------------------------|
| 7 | 2 | 1 | H | Totaal uitgebrachte stemmen (E+F+G) |
|---|---|---|---|-------------------------------------|



